


MIJN DRONE,
IK EN DE ANDEREN

Wat mag ik doen met mijn drone? Op welke manier kan ik veilig vliegen?



BELGIAN DRONE FEDERATION

// CHECKLIST VEILIGHEID



VOOR HET VLIEGEN ✓

- WEES OP DE HOOGTE VAN DE ACTUELE DRONE WETGEVING
- CONTROLEER EN Vlieg NIET IN EEN NO-FLY ZONE
- BEN JE VERZEKERD?
- LEES DE GEBRUIKSAANWIJZING VAN DE DRONE
- ZORG DAT JE DE DRONE CORRECT KAN BEDIENEN
- TEST DE WERKING EN DE BENODIGDHEDEN VAN DE DRONE
- ZORG DAT DE ACCU'S VOLLEDIG ZIJN OPGELADEN
- CONTROLEER STEEDS DE METEO EN KP-INDEX
- SCAN DE OMGEVING OP OBSTAKELS EN ANDERE GEVAREN

TIJDENS HET VLIEGEN ✓

- HOUD JE AAN DE ACTUELE DRONE WETGEVING
- OVERSCHRIJD DE MAXIMALE VliegHOOGTE NIET
- Vlieg BINNEN ZICHTBEREIK (ZONDER VERREKIJKER)
- HOUD OMSTANDERS OP VEILIGE AFSTAND
- Vlieg NIET BOVEN MENSEN ZONDER TOELATING VAN DGLV
- LET OP HET BATTERIJNIVEAU EN KEER OP TIJD TERUG
- NEEM GEEN BEELDEN OM MENSEN TE IDENTIFICEREN

NA HET VLIEGEN ✓

- SCHAKEL EERST DE DRONE UIT DAN AFSTANDSBEDIENING
- MAAK DE DRONE SCHOON EN DROOG
- BERG DE DRONE ZORGVULDIG OP
- ONDERHOUD STEEDS JE DRONE CORRECT

DO'S



- >> INFORMEER JE VOOR JE DE DRONE GEBRUIKT
- >> PILOOT IS ALTIJD VERANTWOORDELIJK
- >> INSPECTEER DE DRONE VOOR DE VLUCHT
- >> KEN JE TOESTEL EN HET ONDERHOUD
- >> VOLG EEN OPLEIDING VOOR DRONES
- >> Vlieg ENKEL ALS HET WEER HET TOELAAT
- >> ZORG VOOR JE PERSOONLIJKE VEILIGHEID
- >> PROPELLERS ZIJN UITERST GEVAARLIJK
- >> ZORG DAT JE NERGENS TEGEN VliegT
- >> NEEM DE JUISTE VERZEKERING
- >> VRAAG TOELATING OM BEELDEN TE NEMEN
- >> GEBRUIK JE GEZOND VERSTAND
- >> BRENG MENSEN EN OBJECTEN NIET IN GEVAAR

DONT'S



- >> Vlieg NOOIT ONDER INVLOED
- >> Vlieg NOOIT VERDER DAN ZICHTBEREIK
- >> Vlieg NOOIT BOVEN DE TOEGELATEN HOOGTE
- >> Vlieg NOOIT BOVEN MENSEN EN BEBOUWING (BEHALVE IN KLASSE 1A)
- >> Vlieg NOOIT BOVEN AUTO- EN WATERWEGEN
- >> VliegVERBOD BOVEN ELEKTRISCHE CENTRALES
- >> VliegVERBOD BOVEN KERNCENTRALES
- >> VliegVERBOD IN DE BUURT VAN LUCHTHAVENS
- >> VERVOER GEEN PERSONEN & GEEN GOEDEREN
- >> SLEPEN & SPROEIJEN IS VERBODEN

// PRIVACY

Ik vind mijn eigen privacy erg belangrijk, dus respecteer ik dat van een ander ook. Verwittig je burens als je je drone gaat gebruiken en informeer ze dat je gaat filmen of foto's nemen. Neem geen beelden die mensen identificeren zonder hun toelating. Alle info over de privacy wetgeving kan je via volgende link terugvinden: <https://www.privacycommissie.be/nl/nieuws/privacycommissie-beantwoordt-veelgestelde-vragen-over-drones>

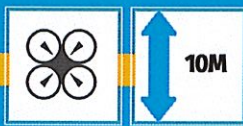
AGORIA BeUAS Vlaams netwerk van ondernemingen

www.beuas.be



D.G.L.V.
DIRECTORAAT GENERAAL LUCHTVAART
+32 (0)2 277 31 11
rpas@mobilit.fgov.be
mobilit.belgium.be
Vooruitgangstraat 56
Brussel 1210

ALLE LEEFTIJDEN



10M

RECREATIEF < 1KG

// BEPERKT GEBRUIK

Deze categorie is tot stand gekomen voor mensen die een speelgoed drone kopen onder de kilo. Zo kan je recreatief met je drone onder de kilo vliegen in je eigen tuin als kind of volwassene.

VEREISTEN

- Drone < 1 kg
- Tot op 10 meter hoogte binnen zichtbereik
- Verbod te vliegen in de buurt van en boven luchtvaartterreinen, industrie, gevangenis, kerncentrale, mensen, ...
- Voor persoonlijke doeleinden buiten de openbare ruimte

VOORBEELDEN

- Ik mag in mijn eigen tuin vliegen
- Ik mag NIET in het park gaan vliegen
- Ik mag binnen vliegen
- Ik mag NIET op het strand vliegen
- Ik mag mijn buur NIET filmen zonder toelating
- Ik mag mijn dochter filmen
- Ik mag de trouw op privé grond filmen
- Ik mag de trouw op de markt NIET filmen
- Ik mag geen commerciële activiteiten doen

+16



150 FT
(45m)

KLASSE 2 < 5KG

// LAAG RISICO

Deze categorie is tot stand gekomen om mensen ook buiten de erkende modelluchtvaartterreinen te kunnen doen vliegen. Hier kan je vooral je hobby uitoefenen, trainen en aan lucht fotografie doen.



VEREISTEN

- Minimum 16 jaar
- Drone < 5 kg
- Attest praktijk RPA-bestuurder
- Verder dan 50m van obstakels
- Buiten steden, dorpen en niet boven bijeenkomst van mensen
- 150 ft hoogte (45m) binnen zichtbereik
- Verzekering
- Registratie van de drone



OPLEIDING VERPLICHT


Theorie
Praktijk op erkend opleidingsterrein
door een erkend DGLV vlieg instructeur



ATTEST

Praktisch examen

+18



300 FT
(91m)

KLASSE 1 < 150KG

// MATIG (1B) & VERHOOGD RISICO (1A)

Deze categorie is tot stand gekomen om de professionelen aan het werk te kunnen zetten. Ze kunnen ook genieten van bepaalde uitzonderingen in geval van verhoogd risico.



VEREISTEN

- Minimum 18 jaar
- Drone < 150 kg
- Bewijs bevoegdheid RPA-bestuurder
- Medisch attest LAPL
- 300 ft hoogte (91m) binnen zichtbereik
- Verzekering
- Registratie van de drone
- Operationeel handboek
- Verklaring (1B) of toelating (1A) nodig



OPLEIDING VERPLICHT

Theorie vakken (uitgebreid)
Praktijk op erkend opleidingsterrein
door een erkend DGLV vlieg instructeur



BEWIJS VAN BEVOEGDHEID

Theoretisch examen
Praktisch examen